



BÚSQUEDA BÁSICA JOURNAL CITATION REPORTS

Para poder ingresar a la herramienta de investigación debes ingresar a la página del Sistema de Bibliotecas de la Universidad Jorge Tadeo Lozano <https://www.utadeo.edu.co/es/sistema-de-bibliotecas>



Noticias



Ingresa al menú “Bases de datos” y selecciona la opción “Herramientas de investigación”

The screenshot displays the UTADEO library website. The top navigation bar includes the following items: Sistema de Bibliotecas, Colecciones, Proyectos, Servicios, Repositorio, Bases de Datos, and Contáctenos. The 'Bases de Datos' menu is expanded, showing a list of faculties and their associated resources. The 'Herramientas de investigación' option is highlighted with a green box. Below the navigation bar, there is a search interface with a search bar containing the text 'Buscar' and a yellow 'Buscar' button with a magnifying glass icon. Below the search bar, there are three radio buttons for search criteria: 'Palabras clave', 'Título', and 'Autor'. The background of the website shows a modern library interior with bookshelves and study tables.

UTADEO
UNIVERSIDAD DE BOGOTÁ JORGE TADEO LOZANO

Sistema de Bibliotecas

Sistema de Bibliotecas Colecciones Proyectos Servicios Repositorio Bases de Datos Contáctenos

MEGA BUSCADOR E-BOOKS CATÁLOGO REPOSITORIO

Buscar Buscar

Palabras clave Título Autor

Facultad de Artes y Diseño Facultad de Ciencias Sociales

Facultad de Ciencias Económicas y Administrativas Herramientas de investigación

Facultad de Ciencias Naturales e Ingeniería Recursos para Ciencias de la Salud

Todas nuestras bases de datos Manuales Tutoriales y Guías

Da clic en la herramienta de investigación Journal Citation Reports



HERRAMIENTAS DE INVESTIGACIÓN



Permite gestionar y compartir referencias bibliográficas, documentos de investigación, encontrar nuevas referencias, encontrar documentos y colaborar en línea, tiene una versión descargable al computador y un plugin de conexión con Microsoft Word para que cuando realices un documento puedas importar directamente tus referencias bibliográficas en múltiples estilos de citación entre los más populares APA y muchos otros.

Solicita mayor información de este servicio al mail: servicios.informacion@utadeo.edu.co ó vía WhatsApp al móvil (+57) 3203473120.



Es el portal de información científica más importante del mundo. La colección principal de Web of Science contempla los 12.500 journals de mayor impacto, sin embargo, dentro del portal podemos encontrar Conference Proceedings, Libros y Patentes segmentadas sobre índices especializados. El objetivo de Web of Science es incrementar las publicaciones científicas de alto impacto y fortalecer los procesos de investigación y publicación. Incluye: Endnote Basic - licencias ilimitadas y Scielo Citation Index.



Scopus es una herramienta de búsqueda que engloba la mayor colección a nivel mundial de resúmenes, referencias, e índices de literatura científica, técnica y médica. Actualizada diariamente, incluye los resúmenes y referencias citadas de más de 15.000 publicaciones procedentes de más de 4.000 editores internacionales.



Journal Citation Report (JCR) es uno de los indicadores de calidad más conocido y uno de los más valorados por los organismos de evaluación de la actividad investigadora y académica a nivel mundial. Se encarga de medir el impacto de una revista en función de las citas recibidas por los artículos publicados y recogidos en la base de datos Web of Science (WOS).

Solicita mayor información de este servicio al mail: servicios.informacion@utadeo.edu.co ó vía WhatsApp al móvil (+57) 3203473120.

Para poder utilizar la herramienta debes ingresar en el campo "Nombre de usuario" tu correo institucional omitiendo "**@utadeo.edu.co**" y la contraseña.



UTADEO
UNIVERSIDAD EDUCATIVA JOSÉ FÚLVEZ UZUNDO

Sistema de Bibliotecas

Sistema de Autenticación de Usuarios

Instrucciones

Su nombre de usuario es igual al login con el que accede a su correo electrónico y al sistema AVATA.
Ej: pedro.perez como login [sin colocar @utadeo.edu.co] y como clave, la misma de su e-mail en la Tadeo.

Nombre de usuario:
Clave personal:
[Login](#)

¿QUÉ ES?

Es uno de los indicadores de calidad más conocido y uno de los más valorados por los organismos de evaluación de la actividad investigadora y académica a nivel mundial. Se encarga de medir el impacto de una revista en función de las citas recibidas por los artículos publicados y recogidos en la base de datos Web of Science (WOS).



¿QUÉ BENEFICIOS TIENE?

- Permite evaluar y comparar revistas usando datos de citas extraídos de aproximadamente 12.000 revistas académicas y técnicas y actas de conferencias de más de 3.300 editoriales en más de 60 países / territorios.
- Es la única fuente de datos de citas en revistas, e incluye prácticamente todas las especialidades en las áreas de ciencia, tecnología y ciencias sociales.



Cuando ingreses podrás observar las diferentes búsquedas que la herramienta te permite realizar.




InCites Journal Citation Reports

Bienvenido a Journal Citation Reports

Busque el título de una revista o seleccione una opción para comenzar

Ingrese un nombre de revista

**Buscar por
diario**



**Navegar por
categoría**



**Reportes
personalizados**

Al buscar por nombre de revista puedes utilizar dos opciones, la primera por medio del cajón de búsqueda y la segunda al dar clic en el botón “Buscar por Diario”

InCites Journal Citation Reports

Clarivate Analytics

Bienvenido a Journal Citation Reports

Busque el título de una revista o seleccione una opción para comenzar

Ingrese un nombre de revista

Master Search

Buscar por diario

Navegar por categoría

Reportes personalizados

Clarivate © 2019 Clarivate autor de Aviso de derechos Términos de uso Declaración de privacidad Política de cookies

Acelerando la innovación

Síguenos

Si realizas la búsqueda por medio del cajón y conoces el nombre exacto de la revista, ingresas y antes de dar clic en buscar la herramienta te puede mostrar posibles resultados previos. Si alguna de las opciones se relaciona con tu búsqueda puedes dar clic en el nombre e inmediatamente te dirigirá a la vista principal de la revista.

Bienvenido a Journal Citation Reports

Busque el título de una revista o seleccione una opción para comenzar

Ingrese un nombre de revista

ACS Central Science



ACS Central Science



Buscar por
diario



Navegar por
categoría



Reportes
personalizados

En el perfil principal de la revista observas los datos más importantes, de igual manera en la parte inferior hay gráficos donde se resume la actividad que ha tenido, especificando el año 2018.

Si deseas ver el de años anteriores puedes cambiar la opción a todos los años y podrás visualizar los datos de dos años anteriores a este.

InCites Journal Citation Reports Clarivate Analytics

Casa > Perfil de diario

ACS Central Science

ISSN: 2374-7943
eISSN: 2374-7951
SOC QUÍMICO AMER
1155 16TH ST, NW, WASHINGTON, DC 20036
Estados Unidos

Go to Journal Table of Contents [Printable Version](#)

Current Year 2017 **Todos los años**

TÍTULOS
ISO: ACS Central Sci
JCR Abbrev: SCI CENTRAL/ACS

IDIOMAS
Inglés

CATEGORÍAS
QUÍMICA MULTIDISCIPLINARIA - CIENCIA

FRECUENCIA DE PUBLICACIÓN
12 issues/year

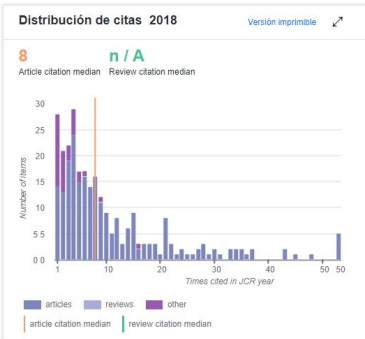
Acceso abierto desde 2015

Los datos en los dos gráficos a continuación y en los paneles de cálculo del Factor de impacto de la revista representan la actividad de citas en 2018 a los elementos publicados en la revista en los dos años anteriores. Detallan los componentes del Journal Impact Factor. Use la pestaña "Todos los años" para acceder a métricas clave y datos adicionales para el año actual y todos los años anteriores para esta revista.

Volver a la página del año actual: [aquí](#)

Indicadores clave

Año	Total de citas Gráfico	Factor de impacto de la revista Gráfico	Factor de impacto sin citas personales del diario Gráfico	Factor de impacto de 5 años Gráfico	Índice de inmediatez Gráfico	Artículos citables Gráfico	Half-Life citado Gráfico	Citando Half-Life Gráfico	Puntuación de factor propio Gráfico	Puntuación de influencia del artículo Gráfico	% De artículos en artículos citables Gráfico	Factor propio normalizado Gráfico	Percentil JIF promedio Gráfico
2018	4.160	12.837	12.556	12.771	2.751	173	2.0	5.9	0.01...	4.688	100.00	2.118...	91.570
2017	2.106	11.228	11.053	11.235	3.000	143	1.6	6.0	0.00...	4.599	100.00	1.10...	90.936
2016	604	7.939	7.836	7.939	2.088	102	1.2	6.4	0.00...	3.382	100.00	0.27...	88.855



Si realizas la búsqueda por medio de la opción "Buscar por diario", cuando des clic se direcciona a una nueva ventana donde encontrarás todas las revistas ingresadas y el orden depende del factor de impacto que tenga (mayor a menor), en este lugar puedes filtrar la información dependiendo de las necesidades de información.



Ir al perfil del diario

Master Search

Revistas por rango

Categorías por rango

Títulos de revistas clasificados por factor de impacto

Comparar revistas seleccionadas

Agregar diarios a la lista

Indicadores personalizados

	Título completo de la revista	Total de citas	Factor de impacto de la revista	Puntuación de factor propio
<input type="checkbox"/>	1 REVISTA DE CÁNCER CA-A PARA CLINICOS	32,410	223,679	0,07737
<input type="checkbox"/>	2 Nature Reviews Materials	7,901	74,449	0,03387
<input type="checkbox"/>	3 NUEVA INGLATERRA REVISTA DE MEDICINA	344,581	70,670	0,68870
<input type="checkbox"/>	4 4 LANCETA	247,292	59,102	0,42787
<input type="checkbox"/>	5 5 REVISIONES DE LA NATURALEZA DE SCUBRIMIENTO DE DROGAS	32,266	57,618	0,05489
<input type="checkbox"/>	6 6 REVISIONES QUIMICAS	188,635	54,301	0,26717
<input type="checkbox"/>	7 7 Energia natural	11,113	54,000	0,04063
<input type="checkbox"/>	8 REVISIONES DE LA NATURALEZA CANCER	50,529	51,848	0,07408

Comparar revistas

Ver cambios de título

Seleccionar revistas

Seleccionar categorías

Seleccione año JCR

2018

Seleccionar edición

CIENCIA SSCI

Acceso abierto

Acceso abierto

Esquema de categoría

Web of Science

Cuartil JIF

Seleccionar editor

Seleccione país / región

Rango de factor de impacto

Rango de percentil JIF promedio

Borrar Enviar

Cuando des clic en el nombre de la revista, nuevamente te dirigirá a una ventana donde puedes observar los detalles de esta y sus respectivas estadísticas.



InCites Journal Citation Reports

Casa > Perfil de diario

REVISTA DE CÁNCER CA-A PARA CLÍNICOS

ISSN: 0007-9235
eISSN: 1542-4863
WILEY
111 RIVER ST, HOBOKEN 07030-5774, NJ
Estados Unidos

TÍTULOS
ISO: CA-Cancer J. Clin.
JCR Abbrev: CA-CÁNCER J CLIN

IDIOMAS
Inglés

CATEGORIAS
ONCOLOGÍA - CIENCIA

FRECUENCIA DE PUBLICACIÓN
6 issues/year

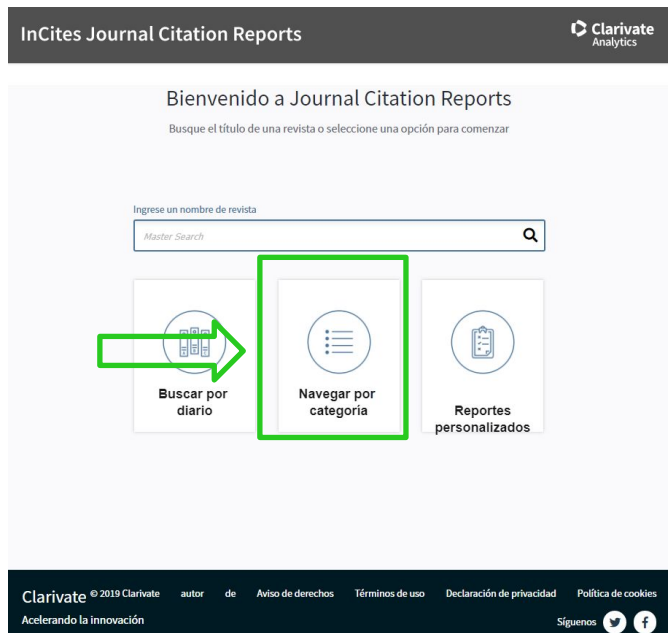
[Go to Journal Table of Contents](#) [Go to Ulrich's](#) [Printable Version](#)

[Current Year](#) 2017 [Todos los años](#)

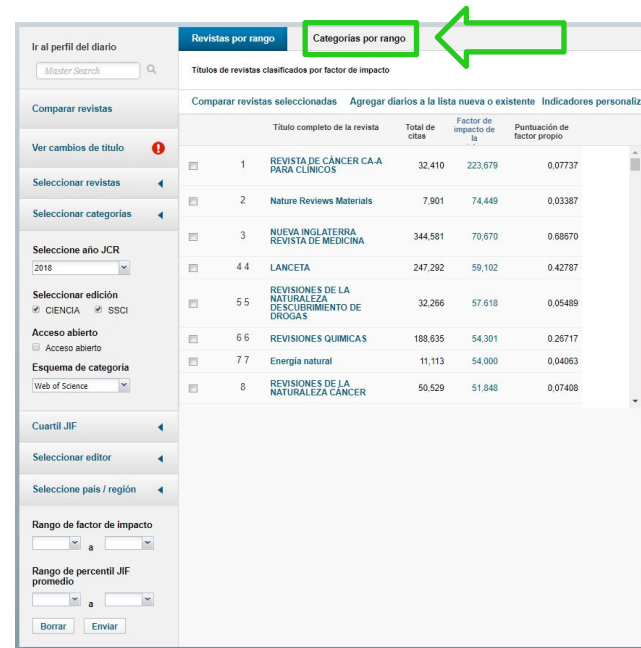
Los datos en los dos gráficos a continuación y en los paneles de cálculo del Factor de impacto de la revista representan la actividad de citas en 2018 a los elementos publicados en la revista en los dos años anteriores. Detallan los componentes del Journal Impact Factor. Use la pestaña "Todos los años" para acceder a métricas clave y datos adicionales para el año actual y todos los años anteriores para esta revista.



Al realizar la búsqueda por categoría puedes ingresar de dos maneras, desde la ventana principal dando clic en el icono “Navegar por categoría” o si ya estás realizando otra búsqueda en el menú superior se encuentra la opción “Categorías por rango”



Opción 1

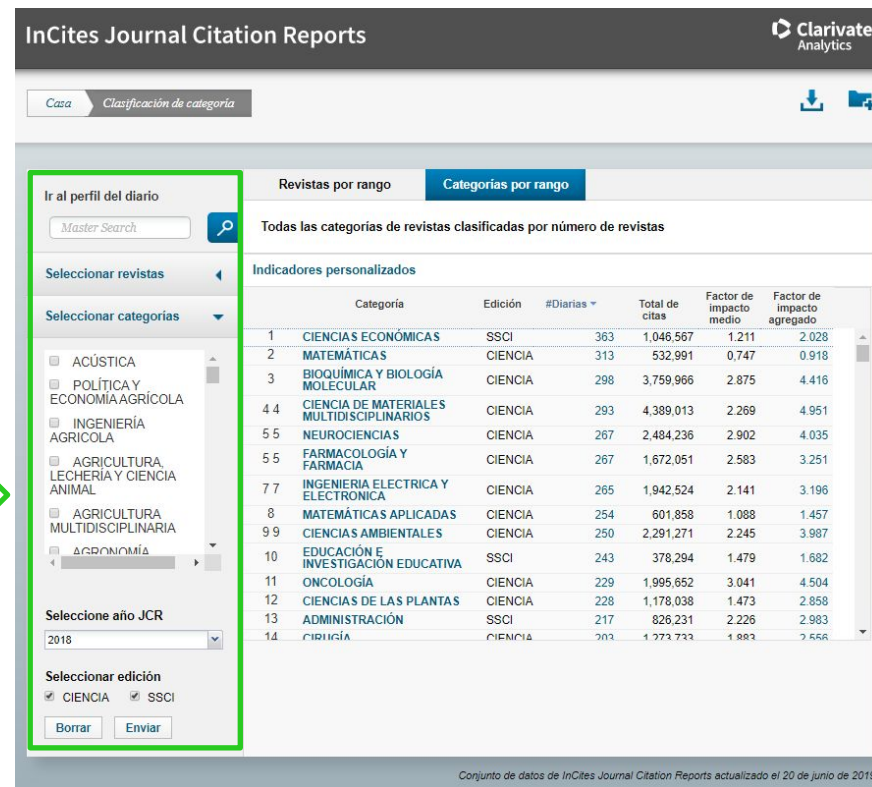


	Título completo de la revista	Total de citas	Factor de impacto de la	Puntuación de factor propio
1	REVISTA DE CÁNCER CA-A PARA CLÍNICOS	32,410	223,679	0.07737
2	Nature Reviews Materials	7,901	74,449	0.03387
3	NUEVA INGLATERRA REVISTA DE MEDICINA	344,501	70,670	0.69670
4 4	LANCETA	247,292	59,102	0.42787
5 5	REVISIONES DE LA NATURALEZA: DESCUBRIMIENTO DE DROGAS	32,266	57,618	0.05489
6 6	REVISIONES QUÍMICAS	188,635	54,301	0.26717
7 7	Energía natural	11,113	54,000	0.04053
8	REVISIONES DE LA NATURALEZA: CÁNCER	50,529	51,848	0.07408

Opción 2

Cuando des clic en cualquiera de la dos opciones te dirigirá a una ventana donde se muestran todas las categorías y en un primero momento están ordenadas por el número total de publicaciones que se realizaron en el año (mayor a menor).

En este tipo de búsqueda también se encuentra disponible el menú de filtros

The screenshot shows the InCites Journal Citation Reports interface. The main content area displays a table of journal categories ranked by the number of journals. The table includes columns for Rank, Category, Edition, #Diarias, Total de citas, Factor de impacto medio, and Factor de impacto agregado.

	Categoría	Edición	#Diarias	Total de citas	Factor de impacto medio	Factor de impacto agregado
1	CIENCIAS ECONÓMICAS	SSCI	363	1,046,567	1.211	2.028
2	MATEMÁTICAS	CIENCIA	313	532,991	0.747	0.918
3	BIOQUÍMICA Y BIOLOGÍA MOLECULAR	CIENCIA	298	3,759,966	2.875	4.416
4.4	CIENCIA DE MATERIALES MULTIDISCIPLINARIOS	CIENCIA	293	4,389,013	2.269	4.951
5.5	NEUROCIENCIAS	CIENCIA	267	2,484,236	2.902	4.035
5.5	FARMACOLOGÍA Y FARMACIA	CIENCIA	267	1,672,051	2.583	3.251
7.7	INGENIERIA ELECTRICA Y ELECTRONICA	CIENCIA	265	1,942,524	2.141	3.196
8	MATEMÁTICAS APLICADAS	CIENCIA	254	601,858	1.088	1.457
9.9	CIENCIAS AMBIENTALES	CIENCIA	250	2,291,271	2.245	3.987
10	EDUCACIÓN E INVESTIGACIÓN EDUCATIVA	SSCI	243	378,294	1.479	1.682
11	ONCOLOGÍA	CIENCIA	229	1,995,652	3.041	4.504
12	CIENCIAS DE LAS PLANTAS	CIENCIA	228	1,178,038	1.473	2.858
13	ADMINISTRACIÓN	SSCI	217	826,231	2.226	2.983
14	CIQUIMICA	CIENCIA	202	1,273,733	1.882	2.556

The filter menu on the left includes options for 'Ir al perfil del diario', 'Master Search', 'Seleccionar revistas', 'Seleccionar categorías' (with a list of categories like ACÚSTICA, POLÍTICA Y ECONOMÍA AGRÍCOLA, etc.), 'Seleccionar año JCR' (set to 2018), and 'Seleccionar edición' (with checkboxes for CIENCIA and SSCI).

Conjunto de datos de InCites Journal Citation Reports actualizado el 20 de junio de 2019

Cuando des clic en la categoría requerida te dirige a una nueva ventana y muestra los datos más relevantes por año, incluyendo estadísticas.



Ciencias económicas

La economía cubre recursos en todos los aspectos, tanto teóricos como aplicados, de la producción, distribución y consumo de bienes y servicios. Estos incluyen recursos generalistas y especializados, como economía política, economía agrícola, macroeconomía, microeconomía, econometría, comercio y planificación.

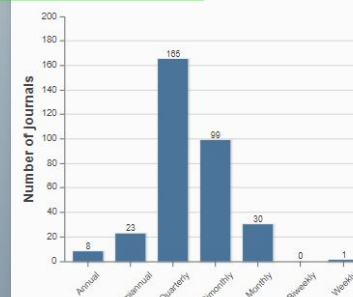
Año	Edición	# Gráfico de	Gráfico de artic	Gráfico de citas	Gráfico de fact	Gráfico de fact	Gráfico de indir	Gráfico de vida	Gráfico de vida
		Gráfico de	Gráfico de	Gráfico de	Gráfico de	Gráfico de	Gráfico de	Gráfico de	Gráfico de
		Gráfico de	Gráfico de	Gráfico de	Gráfico de	Gráfico de	Gráfico de	Gráfico de	Gráfico de
		Gráfico de	Gráfico de	Gráfico de	Gráfico de	Gráfico de	Gráfico de	Gráfico de	Gráfico de
		Gráfico de	Gráfico de	Gráfico de	Gráfico de	Gráfico de	Gráfico de	Gráfico de	Gráfico de
		Gráfico de	Gráfico de	Gráfico de	Gráfico de	Gráfico de	Gráfico de	Gráfico de	Gráfico de
		Gráfico de	Gráfico de	Gráfico de	Gráfico de	Gráfico de	Gráfico de	Gráfico de	Gráfico de
		Gráfico de	Gráfico de	Gráfico de	Gráfico de	Gráfico de	Gráfico de	Gráfico de	Gráfico de
		Gráfico de	Gráfico de	Gráfico de	Gráfico de	Gráfico de	Gráfico de	Gráfico de	Gráfico de
		Gráfico de	Gráfico de	Gráfico de	Gráfico de	Gráfico de	Gráfico de	Gráfico de	Gráfico de
2018	SSCI	303	21,103	1,046,597	1,211	2,028	0,548	> 10.0	9.8
2017	SSCI	353	19,570	905,730	1,112	1,706	0,435	> 10.0	9.7
2016	SSCI	347	17,838	722,250	0,931	1,490	0,312	> 10.0	> 10.0
2015	SSCI	345	17,004	608,521	0,829	1,338	0,298	> 10.0	9.9
2014	SSCI	333	17,305	549,709	0,800	1,283	0,274	> 10.0	9.7
2013	SSCI	333	17,339	502,906	0,787	1,244	0,279	> 10.0	9.7
2012	SSCI	333	16,402	450,167	0,795	1,193	0,258	> 10.0	9.6
2011	SSCI	321	16,327	401,982	0,778	1,148	0,243	> 10.0	9.3
2010	SSCI	305	14,403	380,148	0,750	1,138	0,244	> 10.0	9.2
2009	SSCI	247	11,896	367,897	0,745	1,153	0,246	> 10.0	9.0
2008	SSCI	209	10,724	274,274	0,739	1,059	0,215	> 10.0	9.0
2007	SSCI	191	9,255	207,052	0,653	0,911	0,193	> 10.0	8.8
2006	SSCI	175	8,278	193,801	0,655	0,899	0,185	> 10.0	8.8
2005	SSCI	175	7,691	191,856	0,609	0,830	0,159	> 10.0	8.6
2004	SSCI	172	7,490	148,130	0,548	0,762	0,139	> 10.0	8.5

Resumen de categoría

Datos de categoría citados

Citando datos de categoría

Frecuencia de publicaciones



FRECUENCIA DE PUBLICACIÓN

La frecuencia de publicación desglosa el número de revistas en la categoría según el número de veces por año publicado. El gráfico de barras varía de anual a semanal y las columnas informan al usuario sobre cuántas revistas se alinean con una frecuencia de publicación determinada.



BÚSQUEDA BÁSICA JOURNAL CITATION REPORTS

Para mayor información puede comunicarse con el Sistema de Bibliotecas Utadeo

Tel: 2427030

Ext: 2773 - 1772

referenciabib@utadeo.edu.co